



**ВІДДІЛ ОСВІТИ НОВОЯВОРИВСЬКОЇ МІСЬКОЇ РАДИ
Шклівський заклад загальної середньої освіти І-ІІІ ступенів
імені Мар'яна Корчака
Новояворівської міської ради**

НАКАЗ

15.06.2023

сmt Шкло

№ _____

**Про результати моніторингу
якості знань здобувачів освіти
за 2022/2023 навчальний рік**

Згідно з річним планом роботи Шклівського ЗЗСО І-ІІІ ступенів ім. М. Корчака в червні 2023 адміністрацією закладу проведено аналіз досягнень здобувачів освіти 1-4 класів та 5-11 класів у двох напрямках: рівень навчальних досягнень з навчальних дисциплін, успішність та якість здобувачів освіти за підсумками 2022/2023 навчального року.

На підставі вищезазначеного,

НАКАЗУЮ:

1. Визнати якість викладання навчальних предметів у ІІ семестрі та 2022/2023 навчальному році задовільною.

2. Відзначити кращий якісний показник та показник якості та успішності здобувачів освіти 5-Б класу- класний керівник Труба В.Г., 9-Б класу- класний керівник Гонтарик О.В., 11-А класу- класний керівник Сенюта Я.І.

3. Вказати на найнижчий якісний показник та показник навченості здобувачів освіти 7-Б класу- класний керівник Фітель Н.І. 8-А класу- класний керівник Никіль Б.М., 9-А класу- класний керівник Шавало Н.Д.

4. Учителям інформатики Чікель Г.С., Хомечко М.П., Гимону В.І.:

4.1. Висловити подяку за сприяння в освоєнні Meet учасниками освітнього процесу; за своєчасне долучення здобувачів освіти до навчання на платформі Classroom; за навчання учителів роботі на платформі Classroom; за допомогу учасникам освітнього процесу під час здійснення навчання в Meet.

5. Схвалити роботу учителів Гонтарик О.В., Броди І.Г., Капінас Н.Я., Ванцура Г.К., Бодневич І.І., Сенюти Я.І., Шавало Н.Д., Труби В.Г., Грет Л.П., Лаби Г.І., Чікель Г.С., Никіль У.Є., Лещика В.Р., Никіль Б.М., Шавало О.Б., Цікалишин Л.М., Хомечко М.П., Гнатовської М.С., Рій І.М., Зозулі Г.М., Козак

М.І., Шот М.М. за ефективну підготовку обдарованих здобувачів освіти, які стали призерами II та III етапів Всеукраїнських учнівських олімпіад, конкурсів.

6.Класним керівникам 1-11 класів:

6.1.Продовжувати роз'яснювальну роботу серед батьків та здобувачів освіти щодо повноцінної участі дітей в онлайн навчанні у разі дистанційної чи змішаної форм здобуття освіти.

Постійно

6.2.Продовжувати тісну комунікацію (очну і через меседжі) щодо роз'яснення інструкцій діяльності закладу освіти під час воєнного стану, співпраці щодо контролю за рівнем навченості здобувачів освіти.

Постійно

6.3.3 усіма школярами, які мають оцінки початкового рівня, та їх батьками провести індивідуальні бесіди та консультації щодо підвищення рівня навченості.

Червень 2023р.,та на початку н. р.

7.Учителям-предметникам:

7.1.Удосконалювати вміння здійснювати освітній процес на дистанційних платформах.

Постійно

7.2.Продовжувати роботу з обдарованими здобувачами освіти .

Постійно

7.3.Проводити індивідуальні заняття та консультації зі здобувачами освіти, що навчаються на низькому рівні.

Постійно

8.Заступникам директора з навчально-виховної роботи Коваль Н.В., Шот М.М.:

8.1. Взяти під особистий контроль діяльність предметних методичних комісій щодо підвищення рівня ефективності їх роботи під час дистанційного навчання.

8.2. На засіданні методичної ради обговорити проблеми рівня навчальних досягнень здобувачів освіти за 2022/2023 навчальний рік.

Вересень 2023 р.

8.3. Створювати банк інноваційних технологій, які забезпечують оптимальний рівень навчальних досягнень, полегшують навчальну працю здобувачів освіти.

Постійно

9. Головам шкільних методичних предметних комісій:

9.1.На засіданнях обговорити результативність навчальних досягнень і спланувати шляхи підвищення рівня навченості здобувачів освіти.

Вересень 2023 р.

9.2. Спланувати роботу з обдарованими дітьми і здобувачами освіти, які потребують допомоги.

Протягом навчального року

10. Контроль за виконанням наказу залишаю за собою.

Директор

Ольга ДУБИК

Виконавці: Коваль Н.В., Шот М.М., (5-05-32)

З наказом ознайомлені:

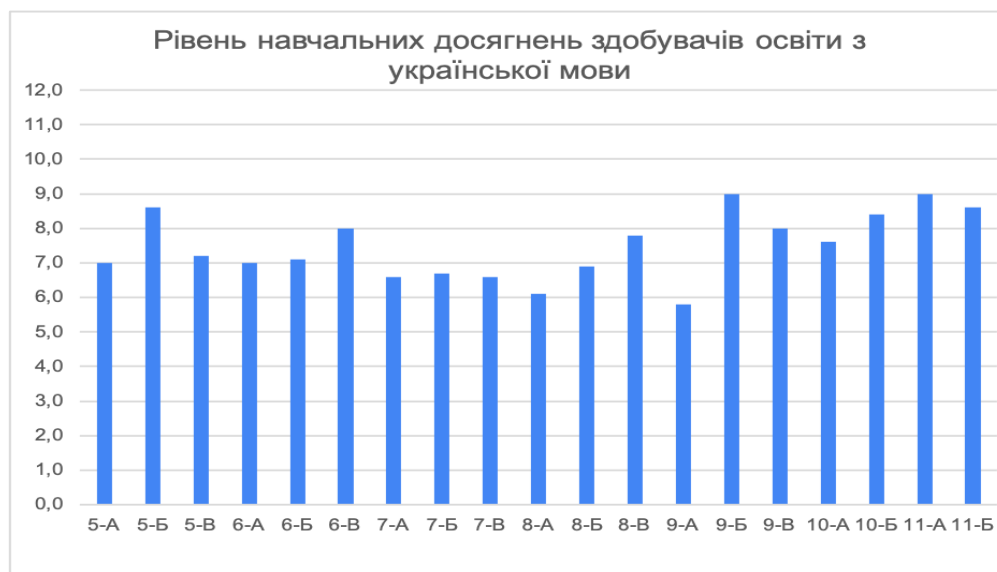
_____ Марія ШОТ

_____ Наталія КОВАЛЬ

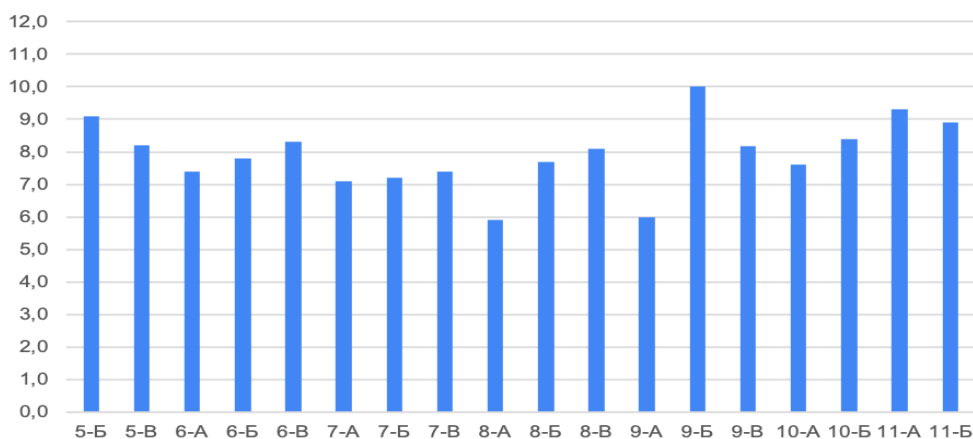
Додаток
до наказу закладу освіти
від 15.06.2023 № _____

| | 5- А | 5-Б | 5-В | 6-А | 6-Б | 6-В | 7-А | 7-Б | 7- В | 8-А | 8-Б | 8-В | 9-А | 9-Б | 9- В | 10- А | 10- Б | 11- А | 11- Б | Середній бал по предмету |
|------------------------------------|---------|-----|-----|-----|-----|-----|-----|-----|---------|-----|-----|-----|-----|-----|---------|----------|----------|----------|----------|--------------------------------|
| Українська мова | 7 | 8,6 | 7,2 | 7 | 7,1 | 8 | 6,6 | 6,7 | 6,6 | 6,1 | 6,9 | 7,8 | 5,8 | 9 | 8 | 7,6 | 8,4 | 9 | 8,6 | 7,4 |
| Українська література | 7,4 | 9,1 | 8,2 | 7,4 | 7,8 | 8,3 | 7,1 | 7,2 | 7,4 | 5,9 | 7,7 | 8,1 | 6 | 10 | 8,2 | 7,6 | 8,4 | 9,3 | 8,9 | 7,8 |
| Зарубіжна література | 6,8 | 8,3 | 6,9 | 8,1 | 8 | 8,7 | 6,8 | 6,8 | 6,3 | 5,5 | 7,1 | 7,5 | 7,2 | 9,6 | 8,3 | 6,9 | 8,6 | 10 | 8,9 | 7,7 |
| Англійська мова | 7,1 | 8,9 | 7,4 | 6,7 | 7,4 | 7,2 | 6,7 | 6,5 | 6,9 | 5,3 | 7,2 | 8,3 | 6 | 8,5 | 7,3 | 6,8 | 8 | 8,5 | 7 | 7,2 |
| Досліджуємо історію та суспільство | 8 | 9,6 | 8,1 | | | | | | | | | | | | | | | | | 8,5 |
| Історія України | | | | 7,4 | 7,3 | 8,2 | 8,4 | 7,3 | 7,1 | 6,2 | 7,1 | 7,6 | 7 | 9 | 8,4 | 7,4 | 8,6 | 9,5 | 8,9 | 7,8 |
| Всесвітня історія | | | | | | | 7,8 | 7,3 | 7,5 | 6,1 | 7,3 | 7,8 | 6,9 | 9,3 | 7,9 | 7,7 | 9 | 10,1 | 8,6 | 7,8 |
| основи правознавства | | | | | | | | | | | | | 6,5 | 9,1 | 7,7 | | | | | 7,8 |
| Громадянська освіта | | | | | | | | | | | | | | | | 8,3 | 9,2 | | | 8,7 |

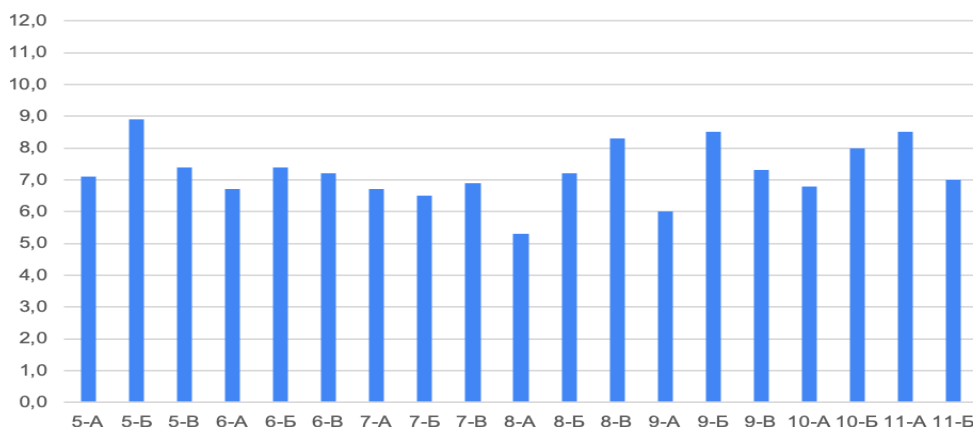
| | | | | | | | | | | | | | | | | | | | | | | |
|----------------------------|-----|------|------|------|------|------|------|------|-----|------------|------|------|------|------|-----|------|-----|------|-----|------|------|------|
| Математика | 7,1 | 8.5 | 7.7 | 7.3 | 7.4 | 7.7 | | | | | | | | | | | | | | | 7.5 | |
| Алгебра | | | | | | | 6.74 | 7,9 | 7,1 | 5,2 | 7,2 | 7.69 | 5,8 | 8.7 | 7,4 | 6,7 | 7,8 | 9,2 | 7,8 | | 7.3 | |
| Геометрія | | | | | | | 6.74 | 7,7 | 7,2 | 5,2 | 6,9 | 7.62 | 5,9 | 8.8 | 7,2 | 6,5 | 8,5 | 9,6 | 7,7 | | 7.3 | |
| Біологія | | | | 7,2 | 7 | 7,6 | 7,1 | 7,3 | 7,5 | 6,1 | 7,3 | 7,8 | 6,5 | 9 | 7,2 | 7 | 8,2 | 9,4 | 8,3 | | 7.5 | |
| Пізнаємо природу | 8 | 9,5 | 8 | | | | | | | | | | | | | | | | | | 8.5 | |
| Географія | | | | 7.7 | 8.1 | 7,5 | 7,6 | 6,6 | 7 | 5,5 | 8.1 | 7,5 | 7,8 | 8,8 | 7,7 | 6,4 | 8 | 9,3 | 8,5 | | 7.6 | |
| Фізика | | | | | | | 7.9 | 7 | 7,2 | 6.1 | 7/3 | 7.7 | 7,1 | 9,4 | 7,6 | 7,8 | 8,6 | 9,3 | 7,9 | | 7.1 | |
| Астрономія | | | | | | | | | | | | | | | | | | | | 10,3 | 9.9 | 10.1 |
| Хімія | | | | | | | 8,4 | 8,3 | 8,3 | 6,9 | 7,8 | 8,7 | 7,5 | 9,5 | 8,1 | 8,1 | 8,2 | 9,5 | 8,6 | | 8.3 | |
| Інформатика | | | | 8,6 | 8,9 | 9,6 | 8,9 | 8,12 | 9,2 | 7,15 | 8,26 | 8,9 | 7,48 | 9,3 | 8,7 | 9,08 | 9,9 | 9,4 | 10 | | 8.8 | |
| Трудове навчання | | | | 9.2 | 8,4 | 9.1 | 8,9 | 8.5 | 8.1 | 9 | 8.6 | 8.6 | 8 | 10 | 8.5 | | | | | | | |
| Технології | 9.6 | 10.6 | 10.2 | | | | | | | | | | | | | | 9.1 | 10.3 | | | 8.5 | |
| Основи здоров'я | 8,2 | 9,8 | 8,3 | 9,9 | 9,3 | | 8,8 | 8,2 | 8,1 | 7,1 | 8,6 | 8,7 | 7,7 | 10 | 8,6 | | | | | | 8.7 | |
| Фізична культура | 11 | 11.5 | 10.5 | 10,7 | 10.6 | 9.1 | 9.4 | 8.9 | 8,1 | 9.4 | 9.3 | 9.8 | 9.5 | 10.6 | 9.7 | 9.4 | 9.5 | 10.4 | 9.7 | | 9.8 | |
| Музичне мистецтво | | | | 9.4 | 9.5 | 9.75 | 9.8 | 8.6 | | | | | | | | | | | | | 9.2 | |
| Образотворче мистецтво | | | | 10 | 10 | 10 | 11,1 | 10 | 9,9 | | | | | | | | | | | | 10.2 | |
| Мистецтво | 10 | 10.6 | 9.8 | | | | | | | 7.75 | 9.1 | 10.1 | 8.7 | 11 | 9.2 | | | | | | 9.5 | |
| Основи християнської етики | | | | | | | | | | | | | | | | | | | | | | |
| Захист України | | | | | | | | | | | | | | | | 8,9 | 9,4 | 10,1 | 9,2 | | 9.4 | |
| | | | | | | | | | | | | | | | | | | | | | | |



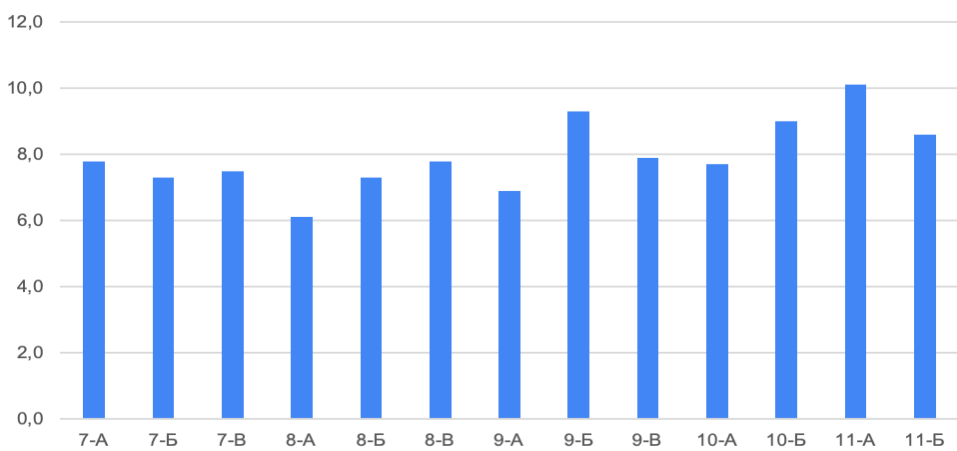
Рівень навчальних досягнень здобувачів освіти з української літератури



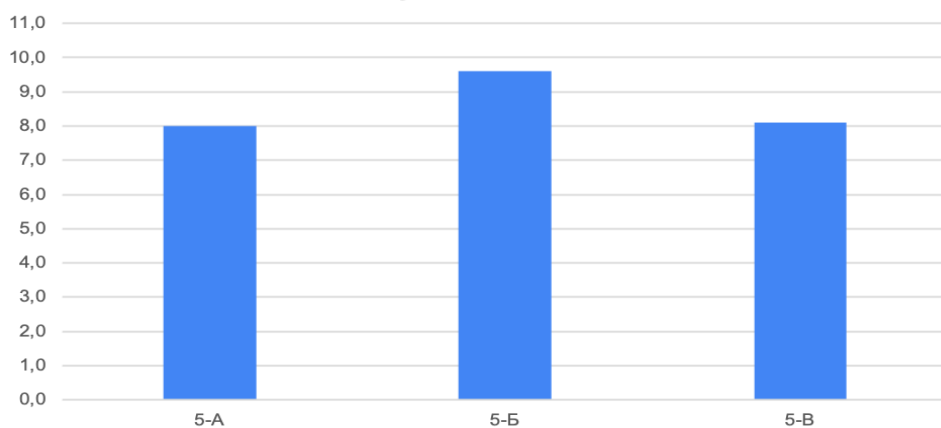
Рівень навчальних досягнень здобувачів освіти з англійської мови



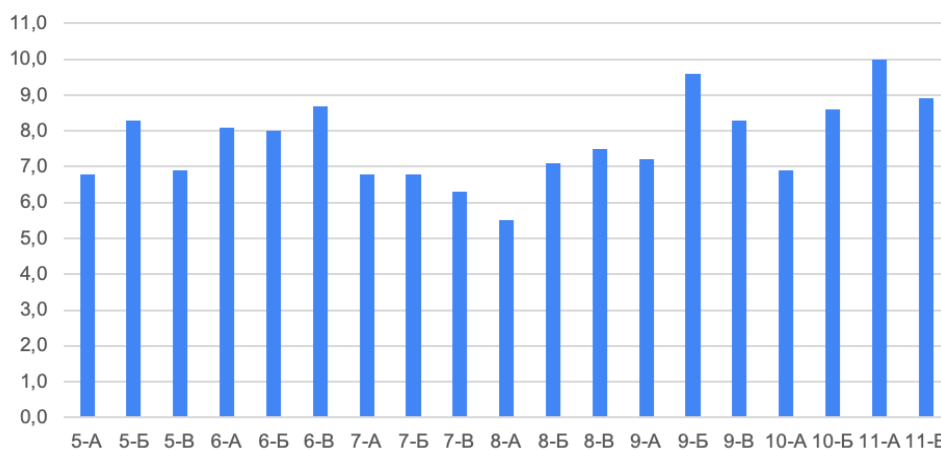
Рівень навчальних досягнень здобувачів освіти з всесвітньої історії



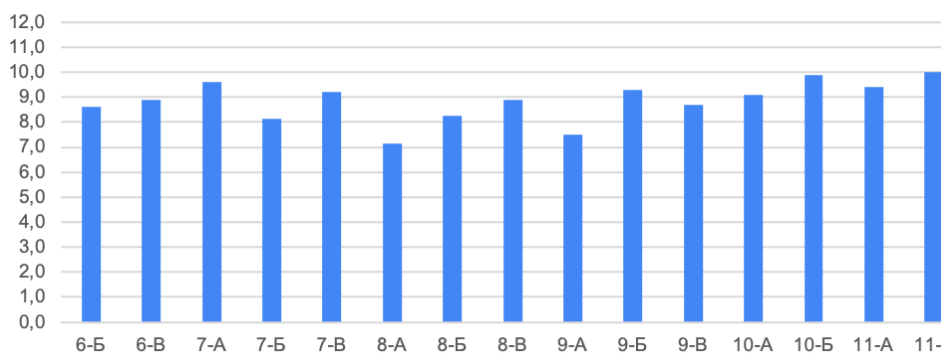
Рівень навчальних досягнень здобувачів освіти з досліджуємо історію та суспільство



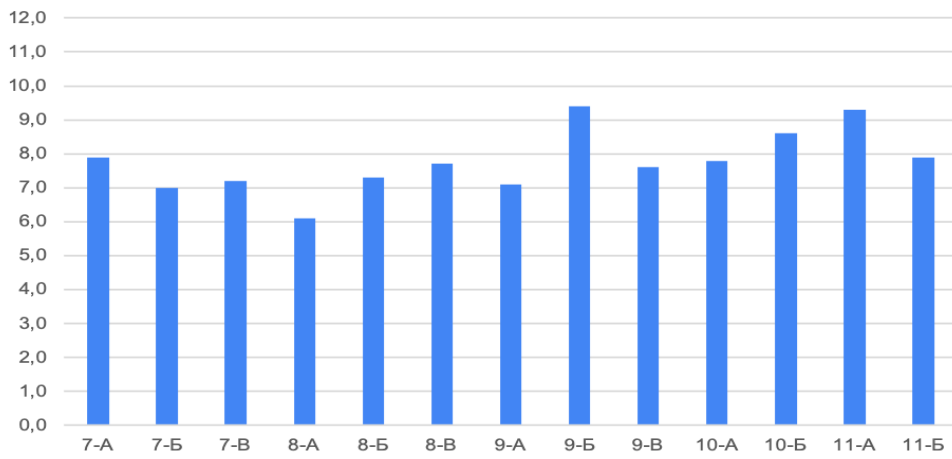
Рівень навчальних досягнень здобувачів освіти з зарубіжної літератури



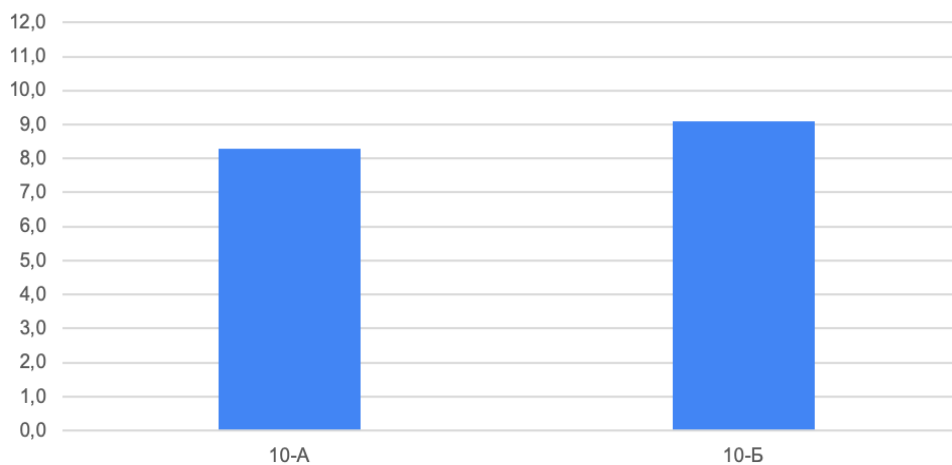
Рівень навчальних досягнень здобувачів освіти з інформатики



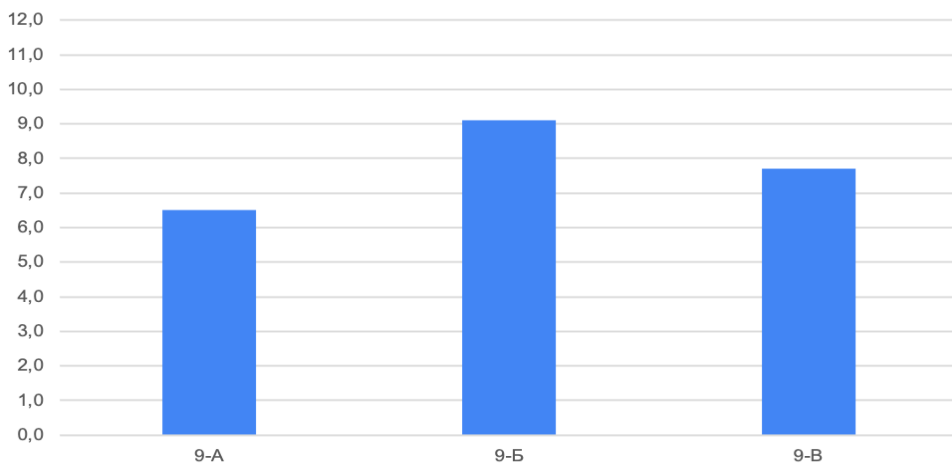
Рівень навчальних досягнень здобувачів освіти з фізики



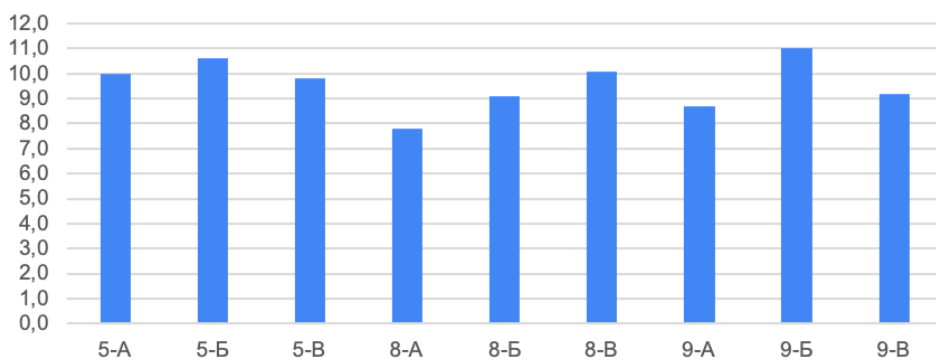
Рівень навчальних досягнень здобувачів освіти з громадянської освіти



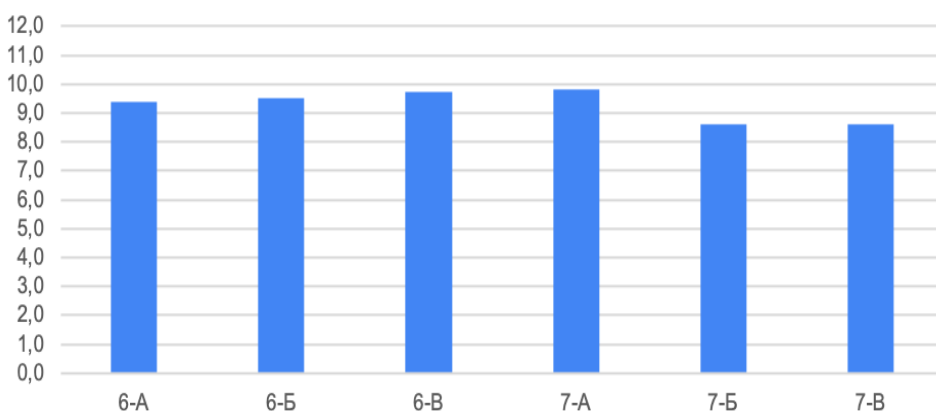
Рівень навчальних досягнень здобувачів освіти з основ правознавства



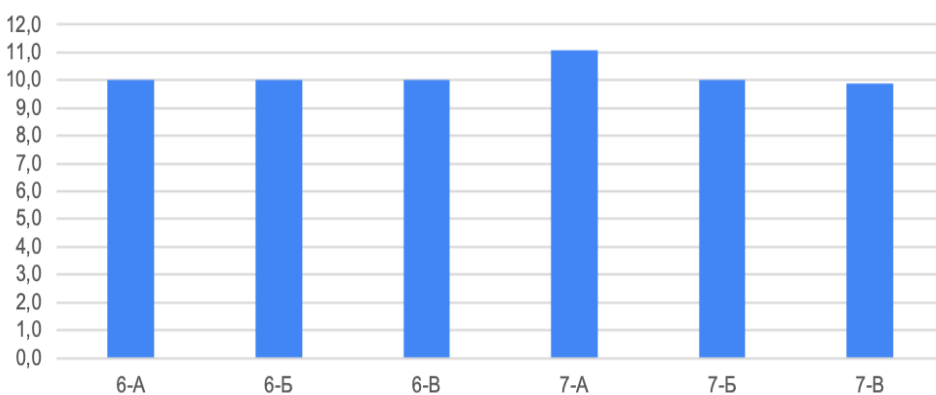
Рівень навчальних досягнень здобувачів освіти з мистецтва



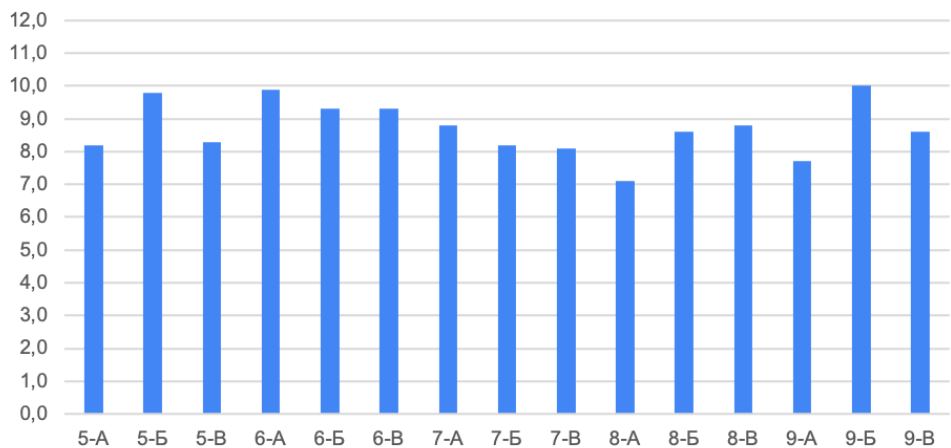
Рівень навчальних досягнень здобувачів освіти з музичного мистецтва



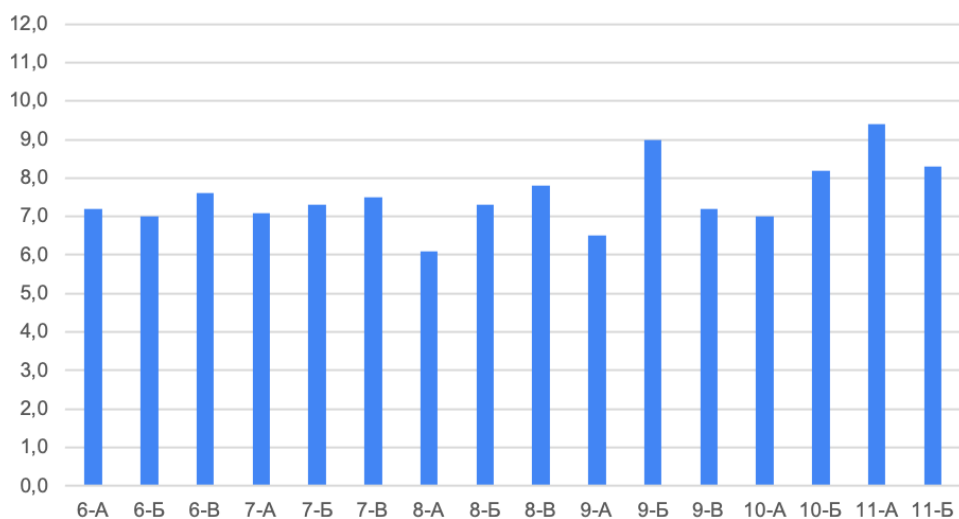
Рівень навчальних досягнень здобувачів освіти з образотворчого мистецтва



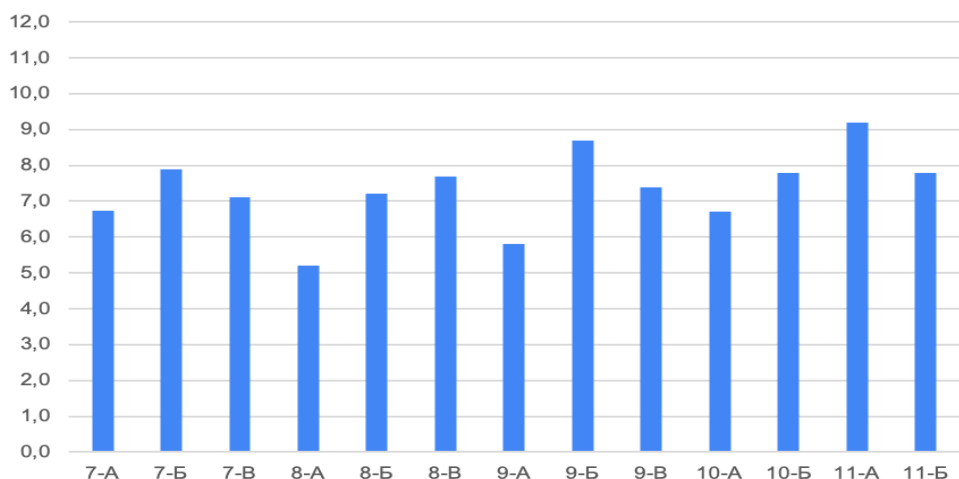
Рівень навчальних досягнень здобувачів освіти з основ здоров'я



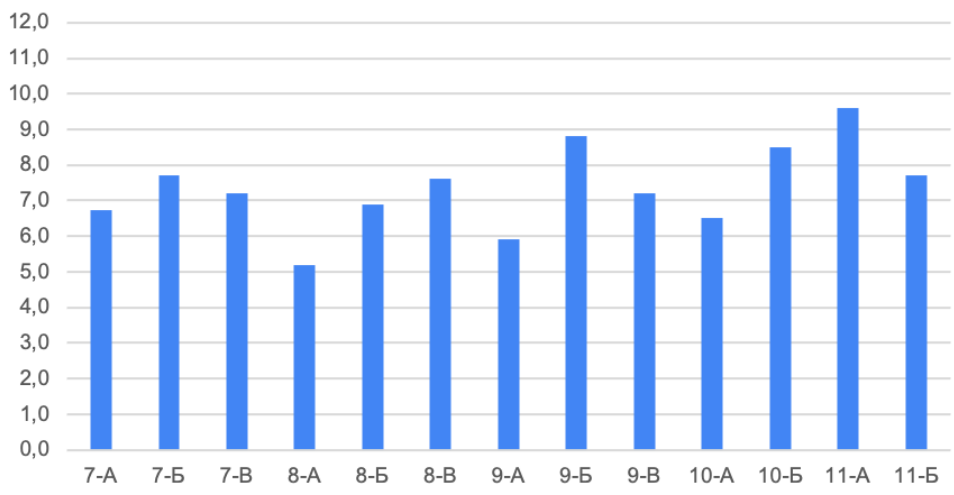
Рівень навчальних досягнень здобувачів освіти з біології



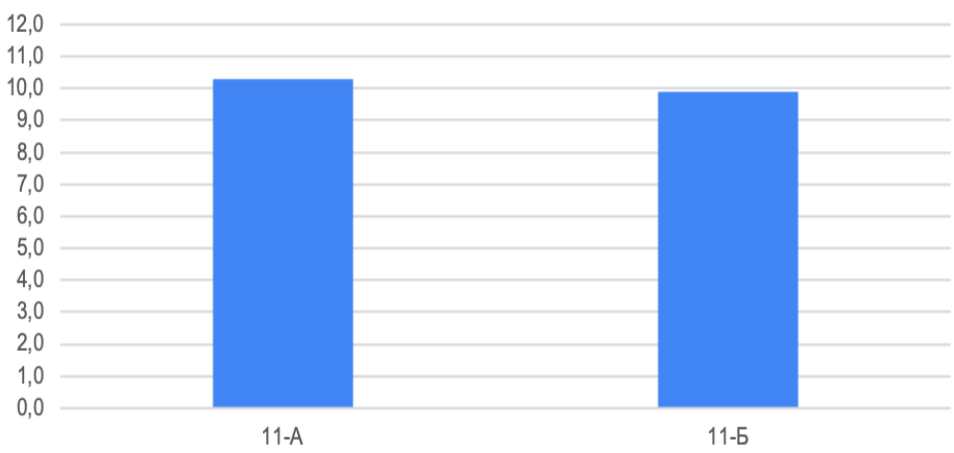
Рівень навчальних досягнень здобувачів освіти з алгебри



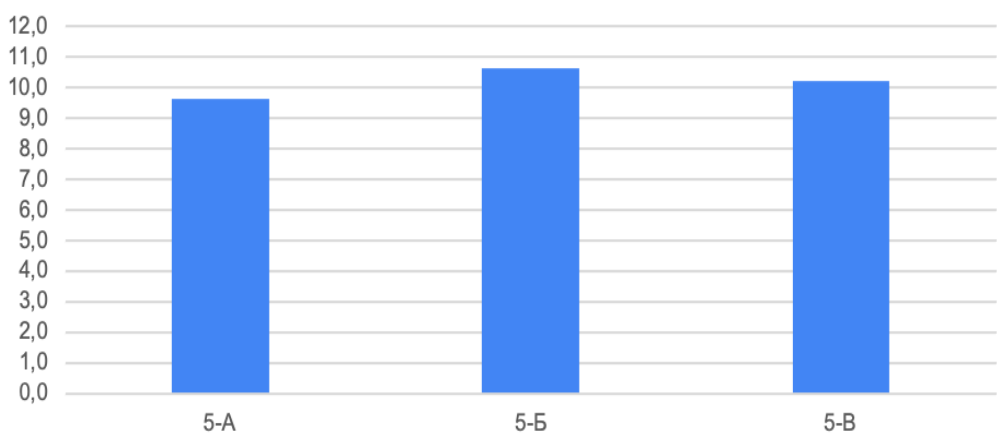
Рівень навчальних досягнень здобувачів освіти з геометрії



Рівень навчальних досягнень здобувачів освіти з астрономії

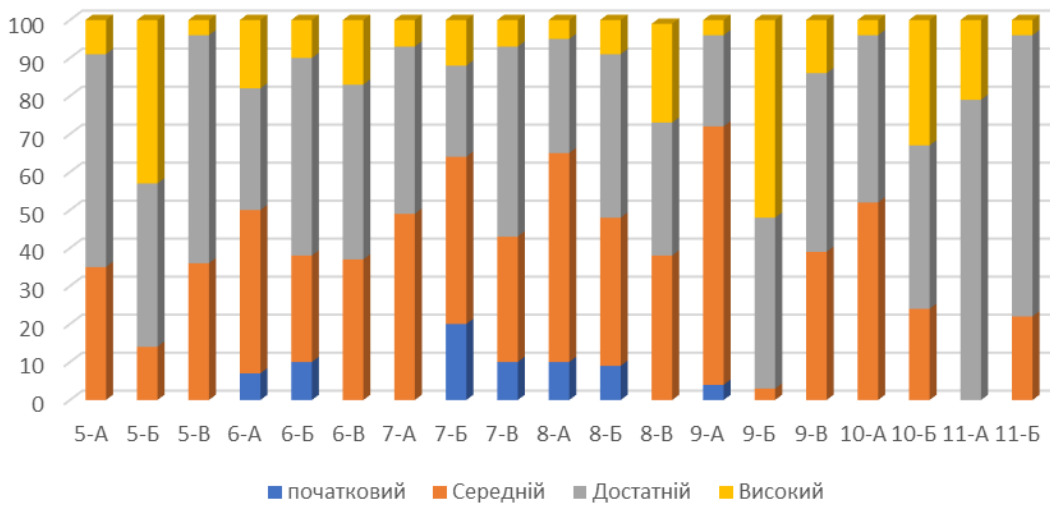


Рівень навчальних досягнень здобувачів освіти з технологій

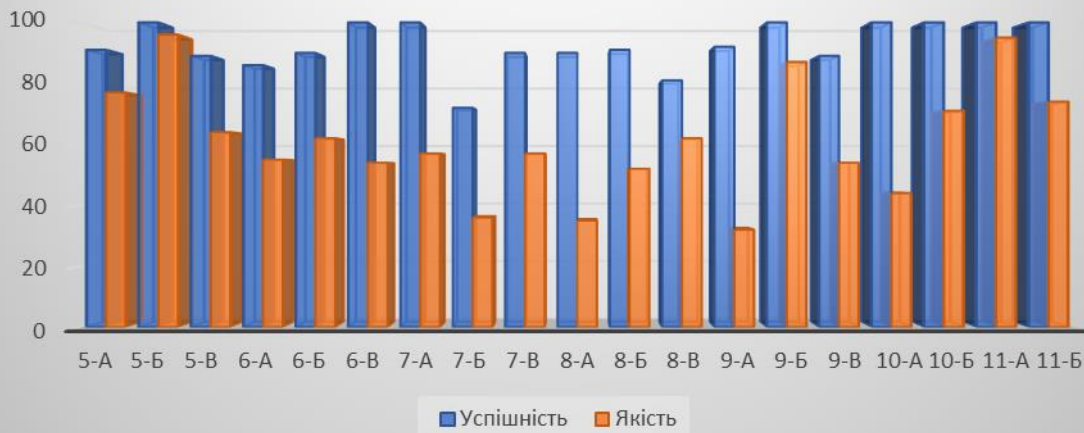


| | | | | | | | | | | | | | | | |
|------------------|------------|----------|----------|------------|-----------|------------|------------|-------------|------------|-------------|-----------|-------------|------------|-------------|-------------|
| 3-Б | 24 | - | - | 24 | | | | | | | | | | | |
| 3-В | 24 | - | 1 | 23 | | | | | | | | | | | |
| 4-А | 24 | - | - | 24 | | | | | | | | | | | |
| 4-Б | 29 | — | — | 29 | | | | | | | | | | | |
| 4-В | 29 | — | — | 29 | | | | | | | | | | | |
| Разом 1-4 кл. | 311 | 2 | 4 | 309 | | | | | | | | | | | |
| 5-А | 23 | 1 | 1 | 23 | - | 0 | 8 | 35 % | 13 | 56 % | 2 | 9% | 8,7 | 100% | 87 % |
| 5-Б | 28 | — | — | 28 | — | 0 | 4 | 14 % | 12 | 43 % | 12 | 43% | 9,7 | 100% | 86 % |
| 5-В | 29 | - | 1 | 28 | - | 0 | 10 | 36 % | 17 | 20 % | 1 | 4% | 6,7 | 100% | 64 % |
| 6-А | 29 | - | 1 | 28 | 2 | 7 % | 12 | 43 % | 9 | 32 % | 5 | 18% | 7,5 | 100% | 50 % |
| 6-Б | 29 | 1 | 1 | 29 | 3 | 10 % | 8 | 28 % | 15 | 52 % | 3 | 10% | 8,5 | 90% | 62 % |
| 6-В | 25 | - | 1 | 24 | - | 0 | 9 | 37.5 % | 11. | 45 .8 % | 4 | 16.7 % | 8,7 | 100% | 63 % |
| 7-А | 28 | - | 1 | 27 | - | 0 % | 13 | 49 % | 12 | 44 % | 2 | 7 % | 8,3 | 100% | 56 % |
| 7-Б | 24 | 1 | - | 25 | 5 | 20 % | 11 | 44 % | 6 | 24 % | 3 | 12% | 7,9 | 80% | 36 % |
| 7-В | 29 | 1 | - | 30 | 3 | 10 % | 10 | 33 % | 15 | 50 % | 2 | 7% | 7,9 | 90% | 57 % |
| 8-А | 20 | - | - | 20 | 2 | 10 % | 11 | 55 % | 6 | 30 % | 1 | 5% | 6,5 | 90% | 35 % |
| 8-Б | 23 | - | - | 23 | 2 | 9 % | 9 | 39 % | 10 | 43 % | 2 | 9% | 7,6 | 91% | 52 % |
| 8-В | 26 | - | - | 26 | - | - | 10 | 38 % | 9 | 35 % | 7 | 26% | 8,2 | 100% | 61 % |
| 9-А | 26 | - | 1 | 25 | 1 | 4 % | 17 | 68 % | 6 | 24 % | 1 | 4% | 6,4 | 96% | 28 % |
| 9-Б | 31 | - | - | 31 | - | 0 | 1 | 3% | 14 | 45 % | 16 | 52% | 9,4 | 100% | 97 % |
| 9-В | 28 | - | - | 28 | - | 0 | 11 | 39 % | 13 | 47 % | 4 | 14% | 8,2 | 100% | 60 % |
| Разом 5-9 кл. | 392 | 4 | 7 | 395 | 18 | 5 % | 144 | 38 % | 168 | 41 % | 65 | 16 % | 8 | 96% | 60 % |
| 10-А | 24 | - | 1 | 23 | - | 0 | 12 | 52 % | 10 | 44 % | 1 | 4% | 7,8 | 100% | 47 % |
| 10-Б | 20 | 1 | - | 21 | - | 0 | 5 | 24 % | 9 | 43 % | 7 | 33% | 8,3 | 100% | 76 % |
| 11-А | 19 | - | - | 19 | - | - | - | - | 15 | 79 % | 4 | 21% | 9,6 | 100% | 100 % |
| 11-Б | 23 | - | - | 23 | - | - | 5 | 22 % | 17 | 74 % | 1 | 4% | 8,6 | 100% | 78 % |
| Разом 10-11 кл. | 86 | 1 | 1 | 86 | | 0 % | 22 | 25 % | 51 | 60 % | 13 | 15 % | 8.5 | 100% | 75 % |
| Разом по закладі | 790 | | | 790 | 18 | 5 % | 166 | 31 % | 219 | 49 % | 78 | 15% | 8.2 | 98% | 67 % |

Рівень навчальної діяльності здобувачів освіти 5-11 класів II семестр 2022/2023н.р.



Показники Успішності та Якості навчальної діяльності здобувачів освіти I семестр 5-11 класів



Показники успішності та якості навчальної діяльності здобувачів освіти за II семестр 2022/2023н.р.

